



特徴 担ぎ手人数 1～6人

- 1 雑居ビル、家庭の狭い階段でも楽に担いで搬送できます。
- 2 担ぎ手が少数の場合、体重の重い人を搬送するときにも、状況に応じて、担ぐ方法が選べる担架構造になっています。
- 3 救護担架と同様に狭小個所や階段移動には特に優れた移動担架です。

A 担ぎ手が2人平行に並んで担げます。



B 1人担ぎができます。



C 4～6人担ぎができます



E 頭部には頭保護のため
ウレタン仕様



使用手順

- 1 搬送方法を選択されますと、人を担架に乗せないで、担架がウエスト位置にくるように(黄色い肩ベルトを調整してください)。
- 2 運ぶ人を持ち上げないで、体を斜めにして担架を差し込み▼マークにお尻位置が来るように調整してください。
- 3 運ぶ人の体重を考えて出来るだけ余裕の人数で担いで下さい。



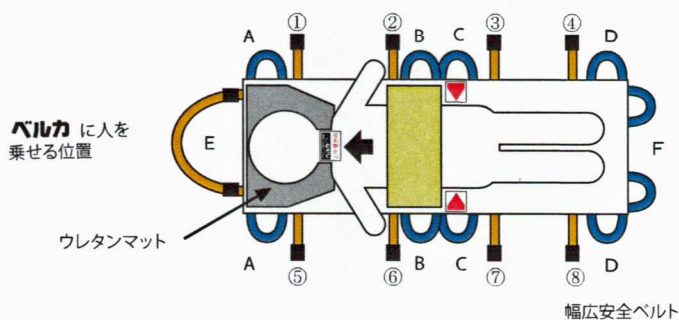
1人で担いだ映像です

仕様

長さ 190cm(±2cm) 横幅53cm(±2cm)
 重量 2.4kg 耐荷重 150kg
 素材 ターポリン ナイロン
 構造 表地 ナイロン(撥水布)
 裏地 ターポリン(防災 防水布)
 フレームベルト ポリプロピレン

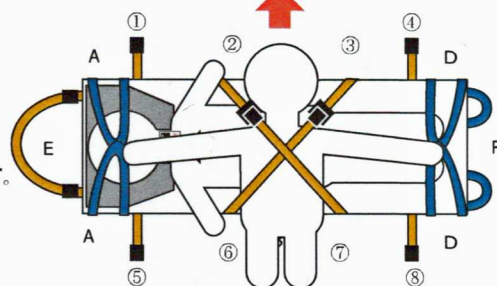


2人で平行に並んで担いだ映像です



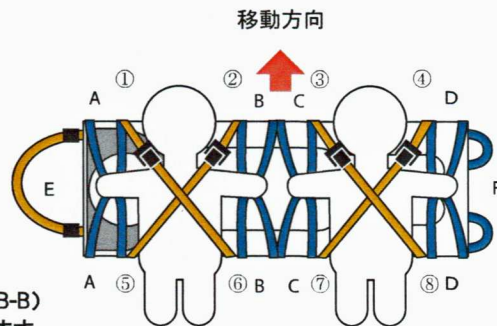
1人で担ぐ

黄色いベルトを②-⑦、③-⑥にX状に接続します。
 青ベルトのA-A、D-Dを握ります。



2人で担ぐ

黄色いベルトを①-⑥、③-⑧、②-⑤、④-⑦、にX状に接続します。
 青ベルトの(A-A、B-B)(C-C、D-D)を握ります。



6人で担ぐ

黄色いベルトを、①-②、③-④、⑤-⑥、⑦-⑧、に接続しカバン担ぎます。

