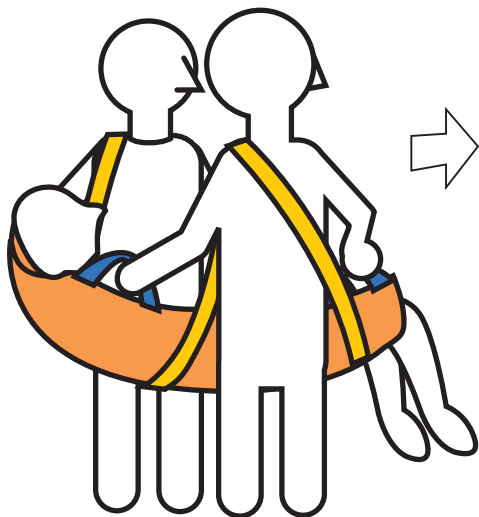



日本縫製

担ぎ手人数 1~3人

災害発生時には、緊急担架として、入浴用として、ご利用下さい。



2人担ぎ

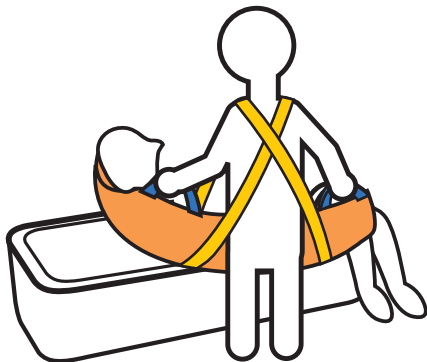


左右からベルトを肩に掛けて、両手で頭と足のベルトを握りゆっくりと持ち上げて下さい。



3人担ぎ

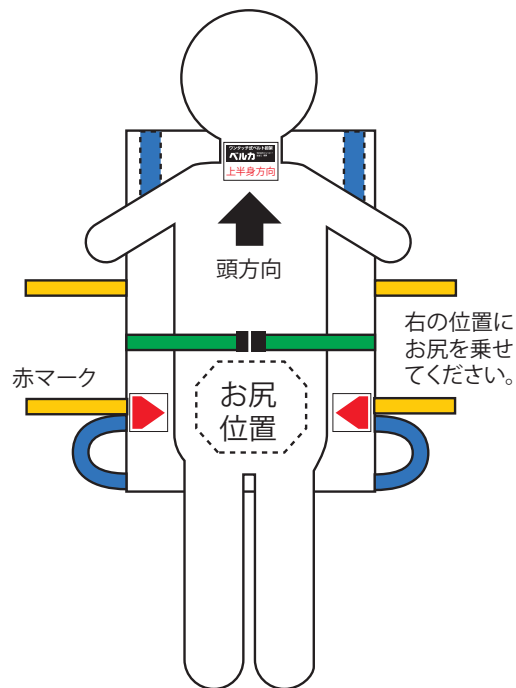
2人担ぎの持ち方で頭部を、もう1人でベルトを握り、ゆっくりと持ち上げて下さい。



1人担ぎ

2本のベルトを背中で交差させ、頭と足の左右のベルト2本を握りゆっくりと持ち上げて下さい。

ベルカに人を乗せる位置



使用手順

1. 搬送者のお尻位置を担架の赤▲マーク位置に寝かせ骨盤位置を緑色の安全ベルトで固定します。
2. 肩ベルトの長さは、担ぐ人の中で身長の高い人に合わせて調整してください。
3. 防水布仕様なのでそのまま風呂につけて使用できます。

使用上の注意

1. 防水、防炎布を使用しているため、汚れは中性洗剤で拭き取ってください。
2. 本体タンカは安全重視で3層構造の縫製をしていますが、身体移動以外には使用を避けてください。
3. 続けて使用の場合は、担架面の水分を拭取るか、タオル等を敷いてあげてください。

仕様

サイズ	長さ 90cm(±2cm) 横幅52cm(±2cm)
重量	1.3Kg 耐荷重 100Kg
材質	ターポリン ナイロン
構造	表地 ナイロン(防水布) 裏地 ターポリン(防炎・防水布)
フレームベルト	ポリプロピレン